

ARTE

1-SITZER



Cod. OARTE101

BESCHREIBUNG

Sofa 1-Sitzer

ANMERKUNGEN

Auf Anfrage: feuerfeste Gummipolsterung 

TECNISCHE INFOS

GESTELL

Massives Fichtenholz, Spanplatte, mehrschichtiges Buchenholz und MDF

POLSTERUNG

Polyurethanschaum aus Block geschnitten, mit verschiedenen Dichten und Stärken. Der Teil des Sitzes besteht aus unverformbarem Polyurethan mit hoher Dichte.

BEINE / RAHMEN / SOCKEL

FüÙe aus gebürstetem Aluminiumdruckguss

ÜBERZUG

Kategorien: B01-B03-C01-C05-D02-D03-D04-D05-D06-P01-E01-E02-E03-E04-I01-I02-M01-M02-M03 (siehe Ordner „FINISHING COLLECTION“)

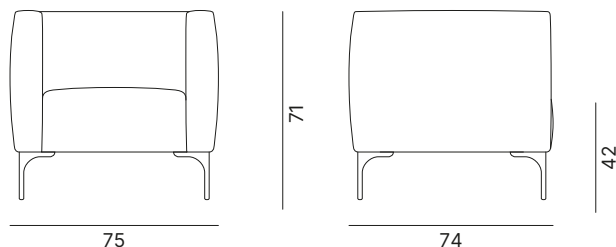
AUSMASSE

AusmaÙe in Millimetern

Artikel
L 750 H 710 T 740

Sitz
L 540 H 420 T 550

Rückenlehne
H 300



GEWICHT

Nettogewicht des Stuhles: 22 Kg
Bruttogewicht des Stuhles: 27 Kg

VERPACKUNG

1 x Schachtel
L780 H 780 T 730

VOLUMEN

M3 Schachtel: 0,44

ARTE

2-SITZER



Cod. OARTE201

BESCHREIBUNG

Sofa 2-Sitzer

ANMERKUNGEN

Auf Anfrage: feuerfeste Gummipolsterung



TECNISCHE INFOS

GESTELL

Wabenstruktur aus massivem Buchenholz, Spanplatte und mehrschichtigem Buchenholz

POLSTERUNG

Polyurethanschaum aus Block geschnitten, mit verschiedenen Dichten und Stärken. Der Teil des Sitzes besteht aus unverformbarern Polyurethan mit hoher Dichte.

BEINE / RAHMEN / SOCKEL

FüÙe aus gebürstetem Aluminiumdruckguss.

ÜBERZUG

Kategorien: B01-B03-C01-C05-D02-D03-D04-D05-D06-P01-E01-E02-E03-E04-I01-I02-M01-M02-M03 (siehe Ordner „FINISHING COLLECTION“)

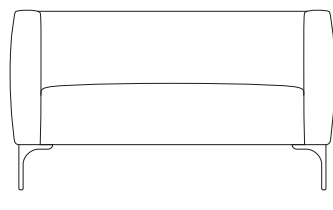
AUSMASSE

AusmaÙe in Millimetern


Artikel
L 1280 H 710 T 740

Sitz
L 1070 H 420 T 550

Rückenlehne
H 300



128



71

74

42

GEWICHT

Nettogewicht des Stuhles: 28 Kg
Bruttogewicht des Stuhles: 35Kg

VERPACKUNG

1 x Schachtel
L1280 H 780 T 730

VOLUMEN

M3 Schachtel: 0,73

ARTE

3-SITZER




Cod. OARTE301

BESCHREIBUNG

Sofa 3-Sitzer

ANMERKUNGEN

Auf Anfrage: feuerfeste Gummipolsterung 

TECNISCHE INFOS

GESTELL

Massives Fichtenholz, Spanplatte, mehrschichtiges Buchenholz und MDF

POLSTERUNG

Polyurethanschaum aus Block geschnitten, mit verschiedenen Dichten und Stärken. Der Teil des Sitzes besteht aus unverformbarem Polyurethan mit hoher Dichte.

BEINE / RAHMEN / SOCKEL

FüÙe aus gebürstetem Aluminiumdruckguss.

ÜBERZUG

Kategorien: B01-B03-C01-C05-D02-D03-D04-D05-D06-P01-E01-E02-E03-E04-I01-I02-M01-M02-M03 (siehe Ordner „FINISHING COLLECTION“)


AUSMASSE

AusmaÙe in Millimetern


Artikel
L 1790 H 710 T 740

Sitz
L 1580 H 420 T 550

Rückenlehne
H 300



179



71

74

42

GEWICHT

Nettogewicht des Stuhles: 32 Kg
Bruttogewicht des Stuhles: 40 Kg

VERPACKUNG

1 x Schachtel
L 1790 H 770 T 730

VOLUMEN

M3 Schachtel: 1,01