

CITY LOUNGE

MIT KOPFLEHNE,
DREHSOCKEL



Cod. OCITYLP1

BESCHREIBUNG

Sessel mit Kopflehne, Drehsockel 4-Sternkreuz Aluminium

TECNISCHE INFOS

GESTELL

Sitzschale aus kaltgeschäumtem Polyurethanschaum mit Gestell aus Rundstahl;
Sitz aus Polyurethanschaum, aus Block geschnitten.

POLSTERUNG

Sitz: Polyurethanschaum, aus hochelastischem Block geschnitten, Dichte 50 kg/m³, Stärke 30mm +
Wattierungsharz

Sitzschale: kaltgeschäumter Polyurethanschaum Dichte 60 kg/m³, Stärke 70mm

BEINE / RAHMEN / SOCKEL

Sockel 4-Sternfußkreuz Aluminium glänzend oder schwarz matt lackiert

MECHANIK

MEC24 - Grundmechanik

MEC23 - Wippmechanik

ÜBERZUG

Kategorien B01, B03, C01, C05, D02, D03, D04, D05, D06, P01, E01, E02, E03, E04, I01, I02, M01, M02, M03
(siehe Ordner „FINISHING COLLECTION“)

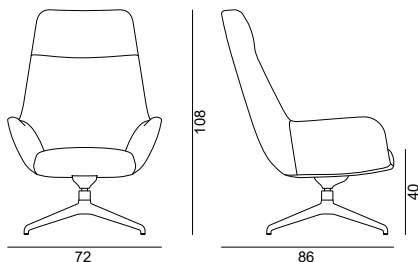
AUSMASSE

Ausmaße in Millimetern

Stuhl
L 720 H 1080 T 860

Sitz
L 510 H 400 T 490

Rückenlehne
L 570 H 760



GEWICHT

Nettogewicht des Stuhles: 18,5 Kg
Bruttogewicht des Stuhles: 21,5 Kg

VERPACKUNG

1 Stuhl pro Schachtel
770×770×890

VOLUMEN

M3 Schachtel: 0,528

CITY LOUNGE

HOCH, DREHSECKEL



Cod. OCITYLA1

BESCHREIBUNG

Hoher Armsessel, Drehsockel 4-Sternkreuz Aluminium

TECNISCHE INFOS

GESTELL

Sitzschale aus kaltgeschäumtem Polyurethanschaum mit Gestell aus Rundstahl;
Sitz aus Polyurethanschaum, aus Block geschnitten.

POLSTERUNG

Sitz: Polyurethanschaum, aus hochelastischem Block geschnitten, Dichte 50 kg/ m3, Stärke 30mm +
Wattierungsharz

Sitzschale: kaltgeschäumter Polyurethanschaum Dichte 60 kg/ m3, Stärke 70mm

BEINE / RAHMEN / SOCKEL

Sockel 4-Sternfußkreuz Aluminium glänzend oder schwarz matt lackiert

MECHANIK

Grundmechanik

Wippmechanik

ÜBERZUG

Kategorien B01, B03, C01, C05, D02, D03, D04, D05, D06, P01, E01, E02, E03, E04, I01, I02, M01, M02, M03
(siehe Ordner „FINISHING COLLECTION“)

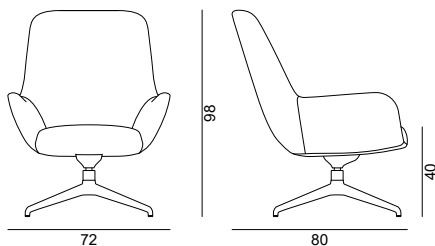
AUSMASSE

Ausmaße in Millimetern

Stuhl
L 720 H 980 T 800

Sitz
L 510 H 400 T 490

Rückenlehne
L 570 H 650



GEWICHT

Nettogewicht des Stuhles: 17,0 Kg
Bruttogewicht des Stuhles: 20,0 Kg

VERPACKUNG

1 Stuhl pro Schachtel
770×770×890

VOLUMEN

M³ Schachtel: 0,528

CITY LOUNGE

NIEDRIG, DREHSOCKEL



Cod. OCITYLB1

BESCHREIBUNG

Niedriger Armsessel, Drehsockel 4-Sternkreuz Aluminium

TECNISCHE INFOS

GESTELL

Sitzschale aus kaltgeschäumtem Polyurethanschaum mit Gestell aus Rundstahl;
Sitz aus Polyurethanschaum, aus Block geschnitten.

POLSTERUNG

Sitz: Polyurethanschaum, aus hochelastischem Block geschnitten, Dichte 50 kg/ m³, Stärke 30mm +
Wattierungsharz
Sitzschale: kaltgeschäumter Polyurethanschaum Dichte 60 kg/ m³, Stärke 70mm

BEINE / RAHMEN / SOCKEL

Sockel 4-Sternfußkreuz Aluminium glänzend oder schwarz matt lackiert

MECHANIK

Grundmechanik
Wippmechanik

ÜBERZUG

Kategorien B01, B03, C01, C05, D02, D03, D04, D05, D06, P01, E01, E02, E03, E04, I01, I02, M01, M02, M03
(siehe Ordner „FINISHING COLLECTION“)

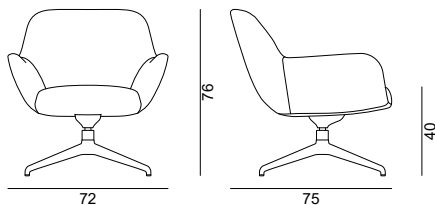
AUSMASSE

Ausmaße in Millimetern

Stuhl
L 720 H 760 T 750

Sitz
L 510 H 400 T 490

Rückenlehne
L 57 H 43



GEWICHT

Nettogewicht des Stuhles: 15,5 Kg
Bruttogewicht des Stuhles: 18,5 Kg

VERPACKUNG

1 Stuhl pro Schachtel
770×770×890

VOLUMEN

M³ Schachtel: 0,528

CITY LOUNGE

BARHOCKER,
DREHSOCKEL



Cod. OCITYL01

BESCHREIBUNG

Barhocker City Lounge, Drehsockel 4-Sternkreuz Aluminium

TECNISCHE INFOS

GESTELL

Innensitz aus mehrschichtigem Buchenholz; Polsterung aus Polyurethanschaum, aus Block geschnitten.

POLSTERUNG (AUS POLYURETHANSCHAUM, AUS HOCHELASTISCHEM BLOCK GESCHNITTEN)

Dichte 50 kg/m³, Stärke 60mm + Wattierungsharz

BEINE / RAHMEN / SOCKEL

Sockel 4-Sternfußkreuz Aluminium glänzend oder schwarz matt lackiert

ÜBERZUG

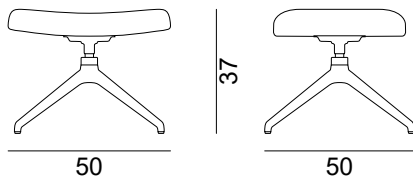
Kategorien B01, B03, C01, C05, D02, D03, D04, D05, D06, P01, E01, E02, E03, E04, I01, I02, M01, M02, M03 (siehe Ordner „FINISHING COLLECTION“)

AUSMASSE

Ausmaße in Millimetern

Stuhl
L 500 H 370 T 500

Sitz
L 530 H 370 T 450



GEWICHT

Nettogewicht des Stuhles: 5,5 Kg
Bruttogewicht des Stuhles: 7,0 Kg

VERPACKUNG

1 Stuhl pro Schachtel
580×560×520

VOLUMEN

M3 Schachtel: 0,169

CITY LOUNGE

MIT KOPFLEHNE,
SOCKEL 4 BEINE HOLZ



Cod. OCITYLP3

BESCHREIBUNG

Sessel mit Kopfstütze, 4 Beine Holz

TECNISCHE INFOS

GESTELL

Sitzschale aus kaltgeschäumtem Polyurethanschaum mit Gestell aus Stahl.
Sitz aus Polyurethanschaum, aus Block geschnitten.
Platte aus verchromtem Stahl.

POLSTERUNG

Sitz: Polyurethanschaum, aus hochelastischem Block geschnitten, Dichte 50 kg/ m3, Stärke 30mm +
Wattierungsharz
Sitzschale: kaltgeschäumter Polyurethanschaum Dichte 60 kg/ m3, Stärke 70mm

BEINE / RAHMEN / SOCKEL

Beine aus massiver Esche lackiert; Füße aus Polypropylen.

ÜBERZUG

Kategorien B01, B03, C01, C05, D02, D03, D04, D05, D06, P01, E01, E02, E03, E04, I01, I02, M01, M02, M03
(siehe Ordner „FINISHING COLLECTION“)

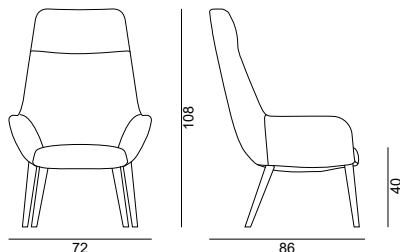
AUSMASSE

Ausmaße in Millimetern

Stuhl
L 720 H 1080 T 860

Sitz
L 510 H 400 T 490

Rückenlehne
L 570 H 760



GEWICHT

Nettogewicht des Stuhles: 19,0 Kg
Bruttogewicht des Stuhles: 22,0 Kg

VERPACKUNG

1 Stuhl pro Schachtel
770×770×890

VOLUMEN

M³ Schachtel: 0,528

CITY LOUNGE

HOCH, SOCKEL 4 BEINE HOLZ



Cod. OCITYLA3

BESCHREIBUNG

Hoher Sessel, 4 Beine Holz

TECNISCHE INFOS

GESTELL

Sitzschale aus kaltgeschäumtem Polyurethanschaum mit Gestell aus Stahl.
Sitz aus Polyurethanschaum, aus Block geschnitten.
Platte aus verchromtem Stahl.

POLSTERUNG

Sitz: Polyurethanschaum, aus hochelastischem Block geschnitten, Dichte 50 kg/ m3, Stärke 30mm +
Wattierungsharz
Sitzschale: kaltgeschäumter Polyurethanschaum Dichte 60 kg/ m3, Stärke 70mm

BEINE / RAHMEN / SOCKEL

Beine aus massiver Esche lackiert; FüÙe aus Polypropylen.

ÜBERZUG

Kategorien B01, B03, C01, C05, D02, D03, D04, D05, D06, P01, E01, E02, E03, E04, I01, I02, M01, M02, M03
(siehe Ordner „FINISHING COLLECTION“)

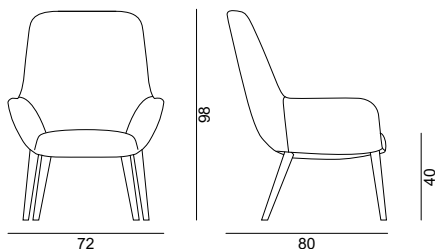
AUSMASSE

AusmaÙe in Millimetern

Stuhl
L 720 H 980 T 800

Sitz
L 510 H 400 T 490

Rückenlehne
L 570 H 650



GEWICHT

Nettogewicht des Stuhles: 17,5 Kg
Bruttogewicht des Stuhles: 20,5 Kg

VERPACKUNG

1 Stuhl pro Schachtel
770×770×890

VOLUMEN

M³ Schachtel: 0,528

CITY LOUNGE

NIEDRIG, SOCKEL 4 BEINE HOLZ



Cod. OCITYLB3

BESCHREIBUNG

Niedriger Sessel, 4 Beine Holz

TECNISCHE INFOS

GESTELL

Sitzschale aus kaltgeschäumtem Polyurethanschaum mit Gestell aus Stahl.
Sitz aus Polyurethanschaum, aus Block geschnitten.
Platte aus verchromtem Stahl.

POLSTERUNG

Sitz: Polyurethanschaum, aus hochelastischem Block geschnitten, Dichte 50 kg/ m3, Stärke 30mm +
Wattierungsharz
Sitzschale: kaltgeschäumter Polyurethanschaum Dichte 60 kg/ m3, Stärke 70mm

BEINE / RAHMEN / SOCKEL

Beine aus massiver Esche lackiert; Füße aus Polypropylen.

ÜBERZUG

Kategorien B01, B03, C01, C05, D02, D03, D04, D05, D06, P01, E01, E02, E03, E04, I01, I02, M01, M02, M03
(siehe Ordner „FINISHING COLLECTION“)

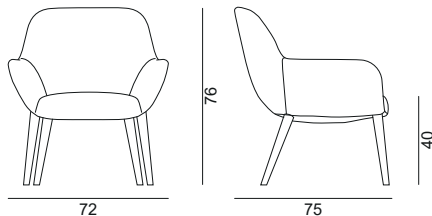
AUSMASSE

Ausmaße in Millimetern

Stuhl
L 720 H 760 T 750

Sitz
L 510 H 400 T 490

Rückenlehne
L 57 H 43



GEWICHT

Nettogewicht des Stuhles: 16,0 Kg
Bruttogewicht des Stuhles: 19,0 Kg

VERPACKUNG

1 Stuhl pro Schachtel
770×770×890

VOLUMEN

M3 Schachtel: 0,528

CITY LOUNGE

BARHOCKER, 4 BEINE HOLZ



Cod. OCITYL03

BESCHREIBUNG

Barhocker City Lounge, Sockel 4 Beine Holz

TECNISCHE INFOS

GESTELL

Innensitz aus mehrschichtigem Buchenholz; Polsterung aus Polyurethanschaum, aus Block geschnitten.

POLSTERUNG (AUS POLYURETHANSCHAUM, AUS HOCHELASTISCHEM BLOCK GESCHNITTEN)

Dichte 50 kg/m³, Stärke 60mm + Wattierungsharz

BEINE / RAHMEN / SOCKEL

Beine aus massiver Esche lackiert; FüÙe aus Polypropylen.

ÜBERZUG

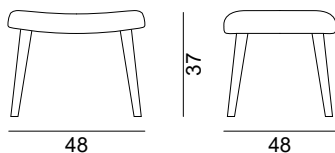
Kategorien B01, B03, C01, C05, D02, D03, D04, D05, D06, P01, E01, E02, E03, E04, I01, I02, M01, M02, M03 (siehe Ordner „FINISHING COLLECTION“)

AUSMASSE

AusmaÙe in Millimetern

Stuhl
L 480 H 370 T 480

Sitz
L 530 H 370 T 450



GEWICHT

Nettogewicht des Stuhles: 6,0 Kg
Bruttogewicht des Stuhles: 7,5 Kg

VERPACKUNG

1 Stuhl pro Schachtel
580×560×520

VOLUMEN

M³ Schachtel: 0,169