

CITY DÉCO

4 BEINE

Cod. OCIDEV01

BESCHREIBUNG

Sessel mit 4-Bein-Sockel und Sitzschale aus kaltgeschäumtem Polyurethanschaum; Polsterung mit weichen Falten.

ANMERKUNGEN

Auf Anfrage Lackierung nach Wunsch (min. 100 Stk.)

TECHNISCHE INFOS

STRUKTUR

Sitzschale aus in der Form kaltgeschäumtem Polyurethanschaum mit Stahlstruktur
Sitz aus Polyurethanschaum, aus Block geschnitten

POLSTERUNG aus in der Form kaltgeschäumtem Polyurethanschaum

Sitz: Dicke 20 mm, Dichte: 30 kg/m³

Sitzschale: Dicke 20-50 mm, Dichte 65-70 kg/m³; Polyesterfaserwatte

BEINE / GESTELL / SOCKEL

Verchromtes oder epoxidpulverbeschichtetes Stahlrohrgestell, Durchmesser 18, Dicke 2

ÜBERZUG

Kategorien: D02-D03-D04-D05-E01-E02-E03-E04-I01 (siehe Ordner „VEREDELUNGSKOLLEKTION“)

ABMESSUNGEN

Abmessungen in Millimetern

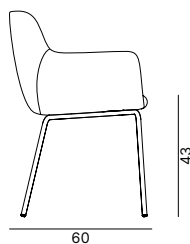

Stuhl
B 580 H 800

T 560

Sitz
B 410 H 430

T 420

Rückenlehne
B 460 H 410



GEWICHT

Nettogewicht des Stuhles: 8,2 Kg
Bruttogewicht des Stuhles: 10,2 Kg

VERPACKUNG

1 Stuhl pro Schachtel
600×600×840

VOLUMEN

M³ Schachtel: 0,3

CITY DÉCO

FREISCHWINGER MIT KUFENGESTELL

Cod. OCIDEV07

BESCHREIBUNG

Freischwinger-Sessel mit Kufengestell-Sockel und Sitzschale aus Polyurethanschaum aus kaltgeschäumtem Polyurethan; Polsterung mit weichen Falten.

ANMERKUNGEN

Auf Anfrage Lackierung nach Wunsch (min. 100 Stk.)

TECHNISCHE INFOS

STRUKTUR

Sitzschale aus in der Form kaltgeschäumtem Polyurethanschaum mit Stahlstruktur
Sitz aus Polyurethanschaum, aus Block geschnitten

POLSTERUNG aus in der Form kaltgeschäumtem Polyurethanschaum

Sitz: Dicke 20 mm, Dichte: 30 kg/m³

Sitzschale: Dicke 20-50 mm, Dichte 65-70 kg/m³; Polyesterfaserwatte

BEINE / GESTELL / SOCKEL

Verchromtes oder epoxidpulverbeschichtetes Stahlrohrgestell, Durchmesser 22, Dicke 11,5

ÜBERZUG

Kategorien: D02-D03-D04-D05-E01-E02-E03-E04-I01 (siehe Ordner „VEREDELUNGSKOLLEKTION“)

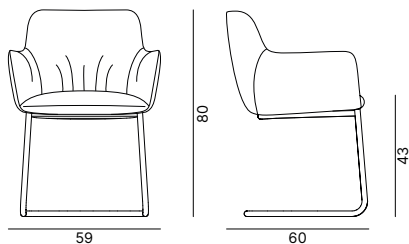
ABMESSUNGEN

Abmessungen in Millimetern

Stuhl
B 590 H 800 T 560

Sitz
B 410 H 430 T 420

Rückenlehne
B 460 H 410



GEWICHT

Nettogewicht des Stuhles: 10,1 Kg
Bruttogewicht des Stuhles: 12,1 Kg

VERPACKUNG

1 Stuhl pro Schachtel
600×600×840

VOLUMEN

M³ Schachtel: 0,3

CITY DÉCO

4 DÉCO-BEINE

Cod. OCIDEV06

BESCHREIBUNG

Sessel mit 4-Déco-Bein-Sockel und Sitzschale aus kaltgeschäumtem Polyurethanschaum; Polsterung mit weichen Falten.



TECHNISCHE INFOS

STRUKTUR

Sitzschale aus in der Form kaltgeschäumtem Polyurethanschaum mit Stahlstruktur
Sitz aus Polyurethanschaum, aus Block geschnitten

POLSTERUNG aus in der Form kaltgeschäumtem Polyurethanschaum

Sitz: Dicke 20 mm, Dichte: 30 kg/m³

Sitzschale: Dicke 20-50 mm, Dichte 65-70 kg/m³; Polyesterfaserwatte

BEINE / GESTELL / SOCKEL

Verchromtes oder epoxidpulverbeschichtetes Stahlrohrgestell

ÜBERZUG

Kategorien: D02-D03-D04-D05-E01-E02-E03-E04-I01 (siehe Ordner „VEREDELUNGSKOLLEKTION“)

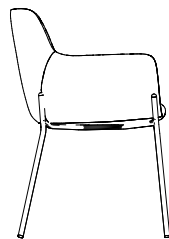
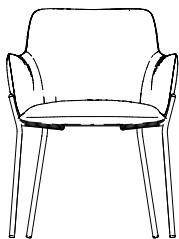
ABMESSUNGEN

Abmessungen in Millimetern

Stuhl
B 590 H 800 T 560

Sitz
B 410 H 430 T 420

Rückenlehne
B 460 H 410



GEWICHT

Nettogewicht des Stuhles: 10,1 Kg
Bruttogewicht des Stuhles: 12,1 Kg

VERPACKUNG

1 Stuhl pro Schachtel
600×600×840

VOLUMEN

M³ Schachtel: 0,3

CITY DÉCO

KUFENGESTELL

Cod. OCIDEV02

BESCHREIBUNG

Sessel mit Kufengestell und Sitzschale aus kaltgeschäumtem Polyurethanschaum; Polsterung mit weichen Falten.

ANMERKUNGEN

Auf Anfrage Lackierung nach Wunsch (min. 100 Stk.)

TECHNISCHE INFOS

STRUKTUR

Sitzschale aus in der Form kaltgeschäumtem Polyurethanschaum mit Stahlstruktur
Sitz aus Polyurethanschaum, aus Block geschnitten

POLSTERUNG aus in der Form kaltgeschäumtem Polyurethanschaum

Sitz: Dicke 20 mm, Dichte: 30 kg/m³

Sitzschale: Dicke 20-50 mm, Dichte 65-70 kg/m³; Polyesterfaserwatte

BEINE / GESTELL / SOCKEL

Verchromtes oder epoxidpulverbeschichtetes Stahlgestell, Durchmesser 11

ÜBERZUG

Kategorien: D02-D03-D04-D05-E01-E02-E03-E04-I01 (siehe Ordner „VEREDELUNGSKOLLEKTION“)

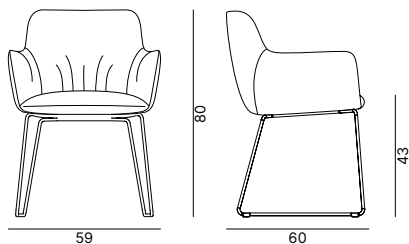
ABMESSUNGEN

Abmessungen in Millimetern

Stuhl
B 590 H 800 T 560

Sitz
B 410 H 430 T 420

Rückenlehne
B 460 H 410



GEWICHT

Nettogewicht des Stuhles: 8,6 Kg
Bruttogewicht des Stuhles: 10,6 Kg

VERPACKUNG

1 Stuhl pro Schachtel
600×600×840

VOLUMEN

M³ Schachtel: 0,3

CITY DÉCO

4 HOLZBEINE

Cod. OCIDEV03

BESCHREIBUNG

Sessel mit 4-Holzbein-Sockel und Sitzschale aus Polyurethanschaum aus kaltgeschäumtem Polyurethan; Polsterung mit weichen Falten.

ANMERKUNGEN

Auf Anfrage Lackierung nach Wunsch (min. 100 Stk.)



TECHNISCHE INFOS

STRUKTUR

Sitzschale aus in der Form kaltgeschäumtem Polyurethanschaum mit Stahlstruktur
Sitz aus Polyurethanschaum, aus Block geschnitten

POLSTERUNG aus in der Form kaltgeschäumtem Polyurethanschaum

Sitz: Dicke 20 mm, Dichte: 30 kg/m³

Sitzschale: Dicke 20-50 mm, Dichte 65-70 kg/m³; Polyesterfaserwatte

BEINE / GESTELL / SOCKEL

Epoxidpulverbeschichtetes Stahlstangenhalterung, Durchmesser 14

Beine aus lackierter massiver Esche

ÜBERZUG

Kategorien: D02-D03-D04-D05-E01-E02-E03-E04-I01 (siehe Ordner „VEREDELUNGSKOLLEKTION“)

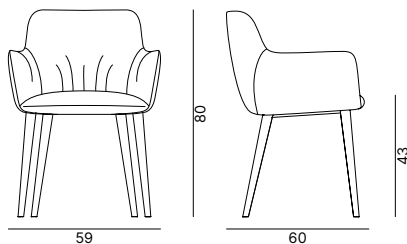
ABMESSUNGEN

Abmessungen in Millimetern

Stuhl
B 590 H 800 T 560

Sitz
B 410 H 430 T 420

Rückenlehne
B 460 H 410



GEWICHT

Nettogewicht des Stuhles: 8,5 Kg
Bruttogewicht des Stuhles: 10,5 Kg

VERPACKUNG

1 Stuhl pro Schachtel
600×600×840

VOLUMEN

M³ Schachtel: 0,3

CITY DÉCO LOUNGE

NIEDRIG, SOCKEL, 4
METALLBEINE

Cod. OCIDELB2



BESCHREIBUNG

Niedriger Sessel, 4 Metallbeine

TECHNISCHE INFOS

STRUKTUR

Mit weichen Falten überzogene Sitzschale;

POLSTERUNG

Sitz: Polyurethanschaum, aus hochelastischem Block geschnitten, Dichte 50 kg/m³, Dicke 30 mm +
Wattierungsharz

Sitzschale: kaltgeschäumter Polyurethanschaum, Dichte 60 kg/m³, Dicke 70 mm

BEINE / GESTELL / SOCKEL

Beschichtetes Stahlrohrgestell

Drehbare Polyethylenfüße mit Filz oder mit Sockel für harte Böden

ÜBERZUG

Kategorien D02, D03, D04, D05, E01, E02, E03, E04, I01 (siehe Ordner „VEREDELUNGSKOLLEKTION“)

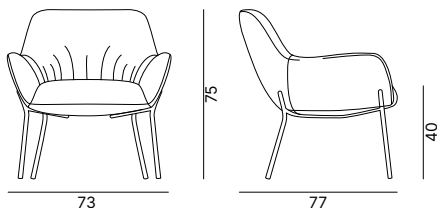
ABMESSUNGEN

Abmessungen in Millimetern

Stuhl
B 730 H 770 T 750

Sitz
B 510 H 400 T 490

Rückenlehne
B 57 H 43



GEWICHT

Nettogewicht des Stuhles: 16 kg
Bruttogewicht des Stuhles: 19 kg

VERPACKUNG

1 Stuhl pro Schachtel
770×770×890

VOLUMEN

M³ Schachtel: 0,528

CITY DÉCO LOUNGE

NIEDRIG, SOCKEL, 4 HOLZBEINE



Cod. **OCIDELB3**

BESCHREIBUNG

Niedriger Sessel, 4 Holzbeine

TECHNISCHE INFOS

STRUKTUR

Mit weichen Falten überzogene Sitzschale;

POLSTERUNG

Sitz: Polyurethanschaum, aus hochelastischem Block geschnitten, Dichte 50 kg/m³, Dicke 30 mm +
Wattierungsharz

Sitzschale: kaltgeschäumter Polyurethanschaum, Dichte 60 kg/m³, Dicke 70 mm

BEINE / GESTELL / SOCKEL

Beine aus lackierter massiver Esche, verchromte Stahlplatte

ÜBERZUG

Kategorien D02, D03, D04, D05, E01, E02, E03, E04, I01 (siehe Ordner „VEREDELUNGSKOLLEKTION“)

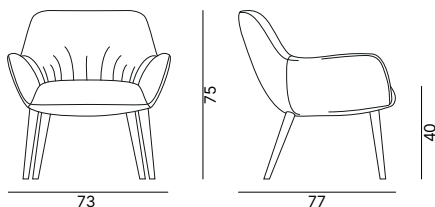
ABMESSUNGEN

Abmessungen in Millimetern

Stuhl
B 730 H 770 T 750

Sitz
B 510 H 400 T 490

Rückenlehne
B 57 H 43



GEWICHT

Nettogewicht des Stuhles: 16 kg
Bruttogewicht des Stuhles: 19 kg

VERPACKUNG

1 Stuhl pro Schachtel
770×770×890

VOLUMEN

M³ Schachtel: 0,528