

CITY

ARMSTUHL GESTELL 4 RÄDER



Cod. OCITYA02

BESCHREIBUNG

Armstuhl mit Sockel 4 Räder und Sitzschale aus kaltem geschäumten Polyurethanschaum

ANMERKUNGEN

Sonderlackierung des Rahmens auf Anfrage (mindestens 100 Stück)

TECNISCHE INFOS

GESTELL

Sitzschale aus kaltgeschäumtem Polyurethanschaum mit Gestell aus Stahl
Sitz aus Polyurethanschaum, aus Block geschnitten

POLSTERUNG (KALTGESCHÄUMTE POLYURETHANSCHAUMFORM)

Platte Sitz: Stärke 20mm - Dichte: 30 kg/m³
Sitzschale: Stärke 20-50mm, Dichte 65 -70 kg/m³

BEINE / RAHMEN / SOCKEL

Gestell aus Rundstahl verchromt oder in weiß, Aluminium oder dunkelgrau epoxydpulverbeschichtet

ÜBERZUG

Kategorien: B01-B03-C01-C05-D02-D03-D04-D05-D06-P01-E01-E02-E03-E04-I01-I02-M01-M02-M03
(siehe Ordner „FINISHING COLLECTION“)

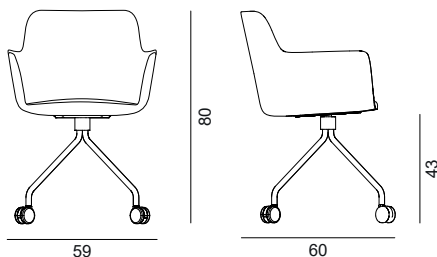
AUSMASSE

Ausmaße in Millimetern

Stuhl
L 580 H 800 T 560

Sitz
L 410 H 430 T 420

Rückenlehne
L 460 H 410



GEWICHT

Nettogewicht des Stuhles: 10,0 Kg
Bruttogewicht des Stuhles: 12,0 Kg

VERPACKUNG

1 Stuhl pro Schachtel
600×600×840

VOLUMEN

M3 Schachtel: 0,3

CITY

ARMSTUHL GESTELL 4 BEINE



Cod. OCITYV01

BESCHREIBUNG

Armstuhl mit Sockel 4 Beine und Sitzschale aus kaltem geschäumten Polyurethanschaum

ANMERKUNGEN

Sonderlackierung des Rahmens auf Anfrage (mindestens 100 Stück)

TECNISCHE INFOS

GESTELL

Sitzschale aus kaltgeschäumtem Polyurethanschaum mit Gestell aus Stahl
Sitz aus Polyurethanschaum, aus Block geschnitten

POLSTERUNG (KALTGESCHÄUMTE POLYURETHANSCHAUMFORM)

Platte Sitz: Stärke 20mm - Dichte: 30 kg/m³
Sitzschale: Stärke 20-50mm, Dichte 65 -70 kg/m³

BEINE / RAHMEN / SOCKEL

Rundstahl Durchmesser 18 Stärke 2 verchromt oder in weiß, Aluminium oder dunkelgrau
epoxydpulverbeschichtet

ÜBERZUG

Kategorien: B01-B03-C01-C05-D02-D03-D04-D05-D06-P01-E01-E02-E03-E04-I01-I02-M01-M02-M03
(siehe Ordner „FINISHING COLLECTION“)

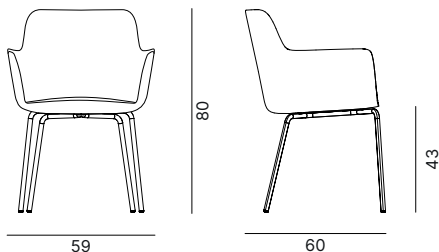
AUSMASSE

Ausmaße in Millimetern

Stuhl
L 580 H 800 T 560

Sitz
L 410 H 430 T 420

Rückenlehne
L 460 H 410



GEWICHT

Nettogewicht des Stuhles: 8,1 Kg
Bruttogewicht des Stuhles: 10,1 Kg

VERPACKUNG

1 Stuhl pro Schachtel
600×600×840

VOLUMEN

M³ Schachtel: 0,3

CITY

ARMSTUHL GESTELL SCHLITTEN



Cod. OCITYV02

BESCHREIBUNG

Armstuhl mit Sockel Schlitten und Sitzschale aus kaltem geschäumten Polyurethanschaum

ANMERKUNGEN

Sonderlackierung des Rahmens auf Anfrage (mindestens 100 Stück)

TECNISCHE INFOS

GESTELL

Sitzschale aus kaltgeschäumtem Polyurethanschaum mit Gestell aus Stahl
Sitz aus Polyurethanschaum, aus Block geschnitten

POLSTERUNG (KALTGESCHÄUMTE POLYURETHANSCHAUMFORM)

Platte Sitz: Stärke 20mm - Dichte: 30 kg/m³
Sitzschale: Stärke 20-50mm, Dichte 65 -70 kg/m³

BEINE / RAHMEN / SOCKEL

Rundstahl Durchmesser 11 verchromt oder in weiß, Aluminium oder dunkelgrau epoxydpulverbeschichtet

ÜBERZUG

Kategorien: B01-B03-C01-C05-D02-D03-D04-D05-D06-P01-E01-E02-E03-E04-I01-I02-M01-M02-M03
(siehe Ordner „FINISHING COLLECTION“)

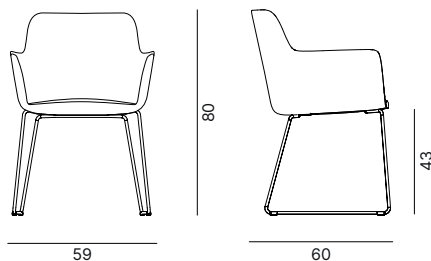
AUSMASSE

Ausmaße in Millimetern

Stuhl
L 580 H 800 T 570

Sitz
L 410 H 430 T 420

Rückenlehne
L 460 H 410



GEWICHT

Nettogewicht des Stuhles: 8,5 Kg
Bruttogewicht des Stuhles: 10,5 Kg

VERPACKUNG

1 Stuhl pro Schachtel
600×600×840

VOLUMEN

M3 Schachtel: 0,3

CITY

ARMSTUHL 4 BEINE HOLZ



Cod. OCITYV03

BESCHREIBUNG

Armstuhl Sockel 4 Beine Holz und Sitzschale aus kaltem geschäumtem Polyurethanschaum

ANMERKUNGEN

Sonderlackierung des Rahmens auf Anfrage (mindestens 20 Stück)

TECNISCHE INFOS

GESTELL

Sitzschale aus kaltgeschäumtem Polyurethanschaum mit Gestell aus Stahl
Sitz aus Polyurethanschaum, aus Block geschnitten

POLSTERUNG (KALTGESCHÄUMTE POLYURETHANSCHAUMFORM)

Platte Sitz: Stärke 20mm - Dichte: 30 kg/m³
Sitzschale: Stärke 20-50mm, Dichte 65 -70 kg/m³

BEINE / RAHMEN / SOCKEL

Stütze aus Rundstahl Durchmesser 14 epoxydpulverbeschichtet;
Beine aus massiver Esche, in Eiche oder Nußbaum Canaletto lackiert

ÜBERZUG

Kategorien: B01-B03-C01-C05-D02-D03-D04-D05-D06-P01-E01-E02-E03-E04-I01-I02-M01-M02-M03
(siehe Ordner „FINISHING COLLECTION“)

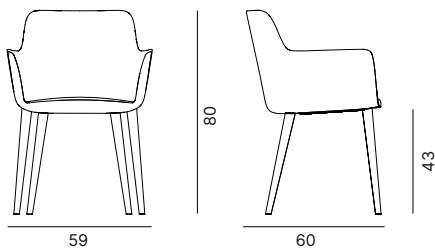
AUSMASSE

Ausmaße in Millimetern

Stuhl
L 580 H 800 T 560

Sitz
L 410 H 430 T 420

Rückenlehne
L 460 H 410



GEWICHT

Nettogewicht des Stuhles: 8,4 Kg
Bruttogewicht des Stuhles: 10,4 Kg

VERPACKUNG

1 Stuhl pro Schachtel
600×600×840

VOLUMEN

M³ Schachtel: 0,3

CITY

ARMSTUHL DREHBARES GESTELL



Cod. OCITYV04

BESCHREIBUNG

Armstuhl mit Drehsockel aus Aluminium und Sitzschale aus kaltem geschäumtem Polyurethanschaum

ANMERKUNGEN

Sonderlackierung des Rahmens auf Anfrage (mindestens 100 Stück)

TECNISCHE INFOS

GESTELL

Sitzschale aus kaltgeschäumtem Polyurethanschaum mit Gestell aus Stahl
Sitz aus Polyurethanschaum, aus Block geschnitten

POLSTERUNG (KALTGESCHÄUMTE POLYURETHANSCHAUMFORM)

Platte Sitz: Stärke 20mm - Dichte: 30 kg/m³
Sitzschale: Stärke 20-50mm, Dichte 65 -70 kg/m³

BEINE / RAHMEN / SOCKEL

Gestell D700 aus Aluminiumdruckguss weiß, Aluminium oder dunkelgrau lackiert
Stahlverstärkte Nylonplatte

ÜBERZUG

Kategorien: B01-B03-C01-C05-D02-D03-D04-D05-D06-P01-E01-E02-E03-E04-I01-I02-M01-M02-M03
(siehe Ordner „FINISHING COLLECTION“)

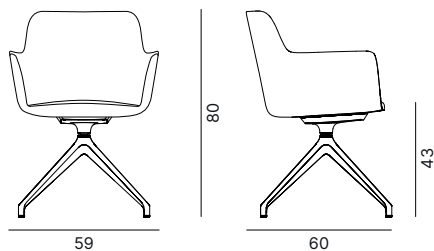
AUSMASSE

Ausmaße in Millimetern

Stuhl
L 580 H 800 T 560

Sitz
L 410 H 430 T 420

Rückenlehne
L 460 H 410



GEWICHT

Nettogewicht des Stuhles: 8,8 Kg
Bruttogewicht des Stuhles: 10,8 Kg

VERPACKUNG

1 Stuhl pro Schachtel
600×600×840

VOLUMEN

M³ Schachtel: 0,3

CITY

ARMSTUHL GESTELL SCHLITTEN CANTILEVER



Cod. OCITYV07

BESCHREIBUNG

Armstuhl mit Sockel Schlitten Cantilever und Sitzschale aus kaltem geschäumten Polyurethanschaum

ANMERKUNGEN

Sonderlackierung des Rahmens auf Anfrage (mindestens 100 Stück)

TECNISCHE INFOS

GESTELL

Sitzschale aus kaltgeschäumtem Polyurethanschaum mit Gestell aus Stahl
Sitz aus Polyurethanschaum, aus Block geschnitten

POLSTERUNG (KALTGESCHÄUMTE POLYURETHANSCHAUMFORM)

Platte Sitz: Stärke 20mm - Dichte: 30 kg/m³
Sitzschale: Stärke 20-50mm, Dichte 65 -70 kg/m³

BEINE / RAHMEN / SOCKEL

Gestell aus Rundstahl Durchmesser 22 Stärke 1,5 verchromt oder in weiß, Aluminium oder dunkelgrau epoxydpulverbeschichtet

ÜBERZUG

Kategorien: B01-B03-C01-C05-D02-D03-D04-D05-D06-P01-E01-E02-E03-E04-I01-I02-M01-M02-M03
(siehe Ordner „FINISHING COLLECTION“)

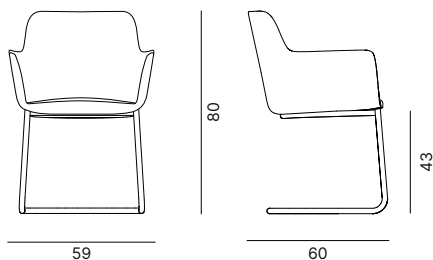
AUSMASSE

Ausmaße in Millimetern

Stuhl
L 580 H 800 T 560

Sitz
L 410 H 430 T 420

Rückenlehne
L 460 H 410



GEWICHT

Nettogewicht des Stuhles: 10 Kg
Bruttogewicht des Stuhles: 12 Kg

VERPACKUNG

1 Stuhl pro Schachtel
600×600×840

VOLUMEN

M3 Schachtel: 0,3