

CLEOPAS

KOPFSTÜTZE

Cod. OCLEOP01

BESCHREIBUNG

Lounge-Sessel mit Nylonsitzschale und Drehsockel;
Aufzug mit automatischem Rücklauf als Standard.

ANMERKUNGEN

Lackierte Sitzschale auf Anfrage möglich

Ausführung von Sockel und Aufzug in der gleichen Farbe wie die Sitzschale möglich

Filze für Holzböden

Beidhändiger Schwenktisch mit Stahlarm, Durchmesser 25, Dicke 2 mm, in der gleichen Farbe wie Sockel, Sitzschale und MDF-Platte, Durchmesser 320 mm mit umlaufender Fase



TECHNISCHE INFOS

STRUKTUR

Sitzschale aus glasfaserverstärktem Nylon (PA), Dicke 8 mm
Sitz und innere Rückenlehne aus regeneriertem Polypropylen

POLSTERUNG aus hochelastischem, in der Form kaltgeschäumtem Polyurethanschaum

Sitz, Rücken und Armlehnen: Dicke 12, Dichte 60 kg/m³ mit variablem Senkungsindex in den verschiedenen Teilen

SOCKEL

4-Speichen-Aluminiumsockel, Durchmesser 840 mm, weiß, schattengrau oder bronze

MECHANIK

MEC30 – feste Platte

MEC27 – Wippmechanik

ÜBERZUG

Kategorien: B03-D02-D03-D04-D05-E01-E02-E3-E04-I01-I02-M01-M02-M03-P01
(siehe Ordner „VEREDELUNGSKOLLEKTION“)

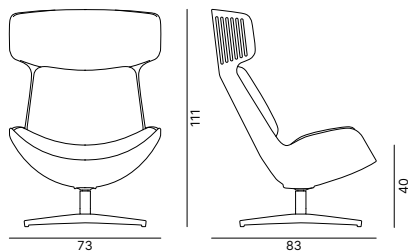
ABMESSUNGEN

Abmessungen in Millimetern

Stuhl
B 730 H 1110 T 830

Sitz
B 720 H 370 T 510

Rückenlehne
B 770 H 570



GEWICHT

Nettogewicht des Stuhles: 22,0 Kg
Bruttogewicht des Stuhles: 27,5 Kg

VERPACKUNG

1 Stuhl pro Schachtel
760×850×1160

VOLUMEN

M³ Schachtel: 0,75

CLEOPAS

KOPFSTÜTZE MIT GEPOLSTERTE SITZSCHALE

Cod. OCLEOP21

BESCHREIBUNG

Loungesessel mit gepolsterter Sitzschale und Drehsockel;
Aufzug mit automatischem Rücklauf als Standard.

ANMERKUNGEN

Ausführung von Sockel und Aufzug in der gleichen Farbe wie die Sitzschale möglich
Filze für Holzböden

Beidhändiger Schwenktisch mit Stahlarm, Durchmesser 25, Dicke 2 mm, in der gleichen Farbe wie Sockel,
Sitzschale und MDF-Platte, Durchmesser 320 mm mit umlaufender Fase

TECHNISCHE INFOS

STRUKTUR

Sitzschale aus glasfaserverstärktem Nylon (PA), Dicke 8 mm
Sitz und innere Rückenlehne aus regeneriertem Polypropylen

POLSTERUNG aus hochelastischem, in der Form kaltgeschäumtem Polyurethanschaum

Sitz, Rücken und Armlehnen: Dicke 12, Dichte 60 kg/m³ mit variablem Senkungsindex in den
verschiedenen Teilen

SOCKEL

4-Speichen-Aluminiumsockel, Durchmesser 840 mm, weiß, schattengrau oder bronze

MECHANIK

MEC30 – feste Platte

MEC27 – Wippmechanik

ÜBERZUG

Kategorien: B03-C01-C05-D02-D03-D04-D05-E01-E02-E3-E04-I01-I02-M01-M02-M03-P01
(siehe Ordner „VEREDELUNGSKOLLEKTION“)



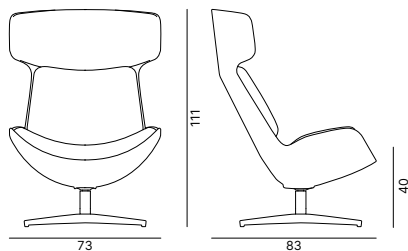
ABMESSUNGEN

Abmessungen in Millimetern

Stuhl
B 730 H 1110 T 830

Sitz
B 720 H 370 T 510

Rückenlehne
B 770 H 570



GEWICHT

Nettogewicht des Stuhles: 22,0 Kg
Bruttogewicht des Stuhles: 27,5 Kg

VERPACKUNG

1 Stuhl pro Schachtel
760×850×1160

VOLUMEN

M³ Schachtel: 0,75

CLEOPAS

NIEDRIG

Cod. OCLEOB01

BESCHREIBUNG

Lounge-Sessel mit Nylonsitzschale und Drehsockel;
Aufzug mit automatischem Rücklauf als Standard.

ANMERKUNGEN

Lackierte Sitzschale auf Anfrage möglich

Ausführung von Sockel und Aufzug in der gleichen Farbe wie die Sitzschale möglich

Filze für Holzböden

Beidhändiger Schwenktisch mit Stahlarm, Durchmesser 25, Dicke 2 mm, in der gleichen Farbe wie Sockel, Sitzschale und MDF-Platte, Durchmesser 320 mm mit umlaufender Fase



TECHNISCHE INFOS

STRUKTUR

Sitzschale aus glasfaserverstärktem Nylon (PA), Dicke 8 mm
Sitz und innere Rückenlehne aus regeneriertem Polypropylen

POLSTERUNG aus hochelastischem, in der Form kaltgeschäumtem Polyurethanschaum

Sitz, Rücken und Armlehnen: Dicke 12, Dichte 60 kg/m³ mit variablem Senkungsindex in den verschiedenen Teilen

SOCKEL

4-Speichen-Aluminiumsockel, Durchmesser 840 mm, weiß, schattengrau oder bronze

MECHANIK

MEC30 – feste Platte

MEC27 – Wippmechanik

ÜBERZUG

Kategorien: B03-C01-C05-D02-D03-D04-D05-E01-E02-E3-E04-I01-I02-M01-M02-M03-P01
(siehe Ordner „VEREDELUNGSKOLLEKTION“)

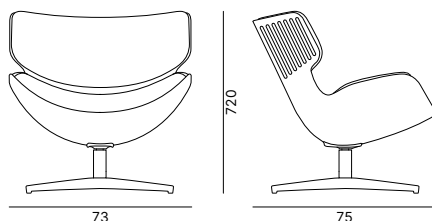
ABMESSUNGEN

Abmessungen in Millimetern

Stuhl
B 730 H 770 T 740

Sitz
B 720 H 370 T 510

Rückenlehne
B 430 H 570



GEWICHT

Nettogewicht des Stuhles: 19,5 Kg
Bruttogewicht des Stuhles: 25,0 Kg

VERPACKUNG

1 Stuhl pro Schachtel
760×850×820

VOLUMEN

M³ Schachtel: 0,53

CLEOPAS

NIEDRIG, GEPOLSTERTE SITZSCHALE

Cod. OCLEOB21



BESCHREIBUNG

Loungesessel mit gepolsterter Sitzschale und Drehsockel;
Aufzug mit automatischem Rücklauf als Standard.

ANMERKUNGEN

Ausführung von Sockel und Aufzug in der gleichen Farbe wie die Sitzschale möglich
Filze für Holzböden

Beidhändiger Schwenktisch mit Stahlarm, Durchmesser 25, Dicke 2 mm, in der gleichen Farbe wie Sockel,
Sitzschale und MDF-Platte, Durchmesser 320 mm mit umlaufender Fase

TECHNISCHE INFOS

STRUKTUR

Sitzschale aus glasfaserverstärktem Nylon (PA), Dicke 8 mm
Sitz und innere Rückenlehne aus regeneriertem Polypropylen

POLSTERUNG aus hochelastischem, in der Form kaltgeschäumtem Polyurethanschaum

Sitz, Rücken und Armlehnen: Dicke 12, Dichte 60 kg/m³ mit variablem Senkungsindex in den
verschiedenen Teilen

SOCKEL

4-Speichen-Aluminiumsockel, Durchmesser 840 mm, weiß, schattengrau oder bronze

MECHANIK

MEC30 – feste Platte

MEC27 – Wippmechanik

ÜBERZUG

Kategorien: B03-C01-C05-D02-D03-D04-D05-E01-E02-E3-E04-I01-I02-M01-M02-M03-P01
(siehe Ordner „VEREDELUNGSKOLLEKTION“)

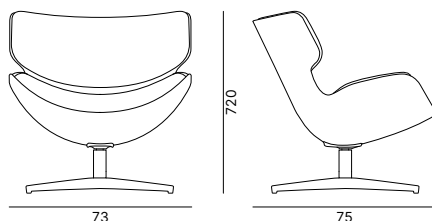
ABMESSUNGEN

Abmessungen in Millimetern

Stuhl
B 730 H 770 T 740

Sitz
B 720 H 370 T 510

Rückenlehne
B 430 H 570



GEWICHT

Nettogewicht des Stuhles: 19,5 Kg
Bruttogewicht des Stuhles: 25,0 Kg

VERPACKUNG

1 Stuhl pro Schachtel
760×850×820

VOLUMEN

M³ Schachtel: 0,53