

CITY DÉCO

4 PATAS

Cód. OCIDEV01

DESCRIPCIÓN

Silla con base 4 patas y carcasa de poliuretano inyectado en frío; revestimiento de pliegues suaves.

NOTAS

A pedido pintura personalizada (mín. 100 uds.)

INFORMACIONES TÉCNICAS

ESTRUCTURA

Carcasa de espuma de poliuretano inyectado en frío de molde con estructura de acero
Asiento de poliuretano inyectado seccionado a partir de un bloque

RELLENO de espuma de poliuretano inyectado en frío de molde

Asiento: espesor 20 mm - densidad: 30 kg/m³

Carcasa: espesor 20-50 mm, densidad 65-70 kg/m³; guata de fibra de poliéster

PATAS / ESTRUCTURA / BASE

Estructura de tubo de acero d 18 esp 2 cromado o pintado con polvo epoxídico

REVESTIMIENTO

Categorías: D02-D03-D04-D05-E01-E02-E03-E04-I01 (ver carpeta "FINISHING COLLECTION")

DIMENSIONES

Dimensiones expresadas en milímetros

silla

A 580 H 800

P 560

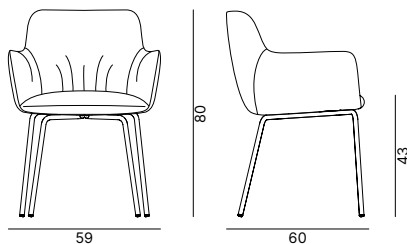
asiento

A 410 H 430

P 420

respaldo

A 460 H 410



PESO

Peso neto por silla:

8,2 Kg

Peso bruto por silla:

10,2 Kg

EMBALAJE

1 silla por caja
600×600×840

VOLUMEN

M³ caja: 0,3

CITY DÉCO

CORREDERA CANTILEVER

Cód. **OCIDEV07**

DESCRIPCIÓN

Silla con base corredera cantilever y carcasa de poliuretano inyectado en frío; revestimiento de pliegues suaves.

NOTAS

A pedido pintura personalizada (mín. 100 uds.)

INFORMACIONES TÉCNICAS

ESTRUCTURA

Carcasa de espuma de poliuretano inyectado en frío de molde con estructura de acero
Asiento de poliuretano inyectado seccionado a partir de un bloque

RELLENO de espuma de poliuretano inyectado en frío de molde

Asiento: espesor 20 mm - densidad: 30 kg/m³

Carcasa: espesor 20-50 mm, densidad 65-70 kg/m³; guata de fibra de poliéster

PATAS / ESTRUCTURA / BASE

Estructura de tubo de acero d 22 esp 11,5 cromado o pintado con polvo epoxídico

REVESTIMIENTO

Categorías: D02-D03-D04-D05-E01-E02-E03-E04-I01 (ver carpeta "FINISHING COLLECTION")

DIMENSIONES

Dimensiones expresadas en milímetros

silla

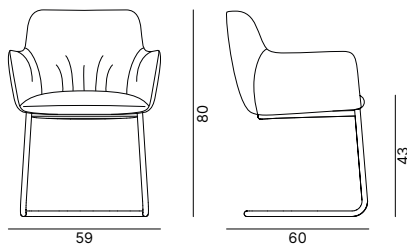
A 590 H 800 P 560

asiento

A 410 H 430 P 420

respaldo

A 460 H 410



PESO

Peso neto por silla: 10,1 Kg
Peso bruto por silla: 12,1 Kg

EMBALAJE

1 silla por caja
600×600×840

VOLUMEN

M³ caja: 0,3

CITY DÉCO

4 PATAS DÉCO

Cód. OCIDEV06

DESCRIPCIÓN

Silla con base 4 patas déco y carcasa de poliuretano inyectado en frío; revestimiento de pliegues suaves



INFORMACIONES TÉCNICAS

ESTRUCTURA

Carcasa de espuma de poliuretano inyectado en frío de molde con estructura de acero
Asiento de poliuretano inyectado seccionado a partir de un bloque

RELLENO de espuma de poliuretano inyectado en frío de molde

Asiento: espesor 20 mm - densidad: 30 kg/m³

Carcasa: espesor 20-50 mm, densidad 65-70 kg/m³; guata de fibra de poliéster

PATAS / ESTRUCTURA / BASE

Estructura de tubo de acero cromado o pintado con polvo epoxídico

REVESTIMIENTO

Categorías: D02-D03-D04-D05-E01-E02-E03-E04-I01 (ver carpeta "FINISHING COLLECTION")

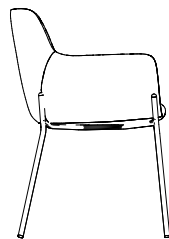
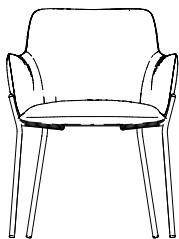
DIMENSIONES

Dimensiones expresadas en milímetros

silla
A 590 H 800 P 560

asiento
A 410 H 430 P 420

respaldo
A 460 H 410



PESO

Peso neto por silla: 10,1 Kg
Peso bruto por silla: 12,1 Kg

EMBALAJE

1 silla por caja
600×600×840

VOLUMEN

M³ caja: 0,3

CITY DÉCO

CORREDERA

Cód. OCIDEV02

DESCRIPCIÓN

Silla con base corredera y carcasa de espuma de poliuretano inyectado en frío; revestimiento de pliegues suaves.

NOTAS

A pedido pintura personalizada (mín. 100 uds.)

INFORMACIONES TÉCNICAS

ESTRUCTURA

Carcasa de espuma de poliuretano inyectado en frío de molde con estructura de acero
Asiento de poliuretano inyectado seccionado a partir de un bloque

RELLENO de espuma de poliuretano inyectado en frío de molde

Asiento: espesor 20 mm - densidad: 30 kg/m³

Carcasa: espesor 20-50 mm, densidad 65-70 kg/m³; guata de fibra de poliéster

PATAS / ESTRUCTURA / BASE

Estructura de hierro redondo de acero d 11 cromado o pintado con polvo epoxídico

REVESTIMIENTO

Categorías: D02-D03-D04-D05-E01-E02-E03-E04-I01 (ver carpeta "FINISHING COLLECTION")

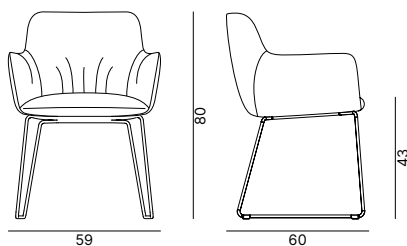
DIMENSIONES

Dimensiones expresadas en milímetros

silla
A 590 H 800 P 560

asiento
A 410 H 430 P 420

respaldo
A 460 H 410



PESO

Peso neto por silla: 8,6 Kg
Peso bruto por silla: 10,6 Kg

EMBALAJE

1 silla por caja
600×600×840

VOLUMEN

M³ caja: 0,3

CITY DÉCO

4 PATAS DE MADERA

Cód. OCIDEV03

DESCRIPCIÓN

Silla con base 4 patas de madera y carcasa de poliuretano inyectado en frío; revestimiento de pliegues suaves.

NOTAS

A pedido pintura personalizada (mín. 100 uds.)



INFORMACIONES TÉCNICAS

ESTRUCTURA

Carcasa de espuma de poliuretano inyectado en frío de molde con estructura de acero
Asiento de poliuretano inyectado seccionada a partir de un bloque

RELLENO de espuma de poliuretano inyectado en frío de molde

Asiento: espesor 20 mm - densidad: 30 kg/m³

Carcasa: espesor 20-50 mm, densidad 65-70 kg/m³; guata de fibra de poliéster

PATAS / ESTRUCTURA / BASE

Soporte de hierro redondo de acero d 14 pintura con polvo epoxídico

Patatas de fresno macizo pintado

REVESTIMIENTO

Categorías: D02-D03-D04-D05-E01-E02-E03-E04-I01 (ver carpeta "FINISHING COLLECTION")

DIMENSIONES

Dimensiones expresadas en milímetros

silla

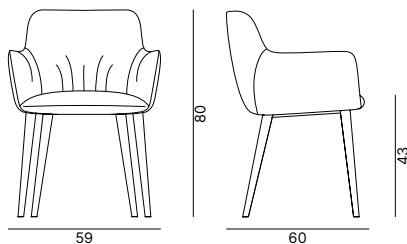
A 590 H 800 P 560

asiento

A 410 H 430 P 420

respaldo

A 460 H 410



PESO

Peso neto por silla: 8,5 Kg
Peso bruto por silla: 10,5 Kg

EMBALAJE

1 silla por caja
600×600×840

VOLUMEN

M³ caja: 0,3

CITY DÉCO LOUNGE

RESPALDO BAJO, BASE 4 PATAS
DE METAL

Cód. OCIDELB2



DESCRIPCIÓN

Butaca con respaldo bajo, 4 patas de metal

INFORMACIONES TÉCNICAS

ESTRUCTURA

Carcasa con revestimiento de pliegues suaves;

RELLENO

Asiento: espuma de poliuretano seccionada a partir de un bloque de alta elasticidad densidad 50 kg/m³, espesor 30 mm + resinato de guata

Carcasa: espuma de poliuretano inyectado en frío densidad 60 kg/m³, espesor 70 mm

PATAS / ESTRUCTURA / BASE

Estructura de tubo de acero pintado

Pies orientables de polietileno con fieltro o con patillas para suelos duros

REVESTIMIENTO

Categorías D02, D03, D04, D05, E01, E02, E03, E04, I01 (ver carpeta "FINISHING COLLECTION")

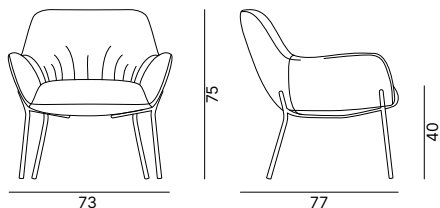
DIMENSIONES

Dimensiones expresadas en milímetros

silla
A 730 H 770 P 750

asiento
A 510 H 400 P 490

respaldo
A 57 H 43



PESO

Peso neto por silla: 16 kg
Peso bruto por silla: 19 kg

EMBALAJE

1 silla por caja
770×770×890

VOLUMEN

M³ caja: 0,528

CITY DÉCO LOUNGE

RESPALDO BAJO, BASE 4 PATAS
DE MADERA

Cód. **OCIDELB3**



DESCRIPCIÓN

Butaca con respaldo bajo, 4 patas de madera

INFORMACIONES TÉCNICAS

ESTRUCTURA

Carcasa con revestimiento de pliegues suaves;

RELLENO

Asiento: espuma de poliuretano seccionada a partir de un bloque de alta elasticidad densidad 50 kg/m³, espesor 30 mm + resinato de guata

Carcasa: espuma de poliuretano inyectado en frío densidad 60 kg/m³, espesor 70 mm

PATAS / ESTRUCTURA / BASE

Patatas de fresno macizo pintado, placa de acero cromado

REVESTIMIENTO

Categorías D02, D03, D04, D05, E01, E02, E03, E04, I01 (ver carpeta "FINISHING COLLECTION")

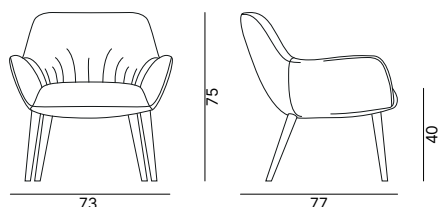
DIMENSIONES

Dimensiones expresadas en milímetros

silla
A 730 H 770 P 750

asiento
A 510 H 400 P 490

respaldo
A 57 H 43



PESO

Peso neto por silla: 16 kg
Peso bruto por silla: 19 kg

EMBALAJE

1 silla por caja
770×770×890

VOLUMEN

M³ caja: 0,528